



Memoria Anual 2025

BAC Honduras





Mensaje del **Presidente**

Estimados miembros de BAC, autoridades, clientes, aliados estratégicos y colaboradores:

Es un honor presentar la Memoria Institucional de BAC Honduras correspondiente al período 2025, un documento que refleja nuestra evolución y compromiso con el país y el esfuerzo conjunto que nos impulsa a avanzar con visión de futuro.

Estamos cumpliendo nuestro propósito de reimaginar la banca para generar prosperidad en las comunidades que servimos a través de tres pilares fundamentales:

Innovación para la inclusión financiera:

Impulsamos soluciones digitales que acercan nuestros productos y servicios a más personas, de forma segura, ágil y accesible.

Sostenibilidad y gestión responsable:

Bajo nuestra dimensión ambiental, hemos impulsado programas ambientales, sociales y de gobernanza (ESG). A través de iniciativas como las finanzas verdes, reafirmamos nuestro compromiso con prácticas empresariales que generan valor compartido y contribuyen a un futuro más próspero y sostenible.

Experiencia y acompañamiento al cliente:

Colocamos al cliente en el centro de todo lo que hacemos. Fortalecimos nuestra relación con los distintos segmentos que atendemos, acompañando sus proyectos personales y empresariales con servicios más humanos, personalizados y eficientes.

Gracias a este trabajo, somos la empresa con mejor reputación del país y número uno en ESG, según los resultados del Monitor Empresarial de Reputación Corporativa (MERCOC) Honduras. Estos reconocimientos reflejan nuestra estrategia de triple valor y la coherencia entre lo que comunicamos y lo que hacemos, impactando positivamente a pymes, empresas y personas.

Durante este año, reafirmamos nuestra posición como una institución financiera líder, guiada por la innovación, la sostenibilidad y la excelencia en el servicio. Cada iniciativa desarrollada,

cada proyecto implementado y cada resultado alcanzado responden a nuestra convicción de que podemos transformar la vida de las personas y contribuir al desarrollo económico y social de Honduras.

Nada de esto sería posible sin la dedicación de nuestros colaboradores, cuyo talento, espíritu de servicio y compromiso son el motor que impulsa nuestro crecimiento. A todos ellos, mi más sincero agradecimiento.

También expresamos nuestra gratitud a nuestros clientes y aliados, quienes han depositado su confianza en BAC Honduras y nos inspiran a superarnos cada día.

Miramos hacia el futuro con optimismo, conscientes de los desafíos, pero seguros de que, con una visión clara, una estrategia sólida y un equipo comprometido, seguiremos transformando el futuro financiero del país.

Carlos Handal
Presidente Ejecutivo

Junta Directiva

Rodolfo Tabash Espinach

Presidente

Ana María Cuellar de Jaramillo

Vicepresidente (Director Independiente)

Dennis René Matamoros Batson

Vocal Primero (Director Independiente) - Secretario

Daniel Pérez Umaña

Vocal Segundo

René Arturo Simón Machado

Vocal Tercero (Director Independiente)

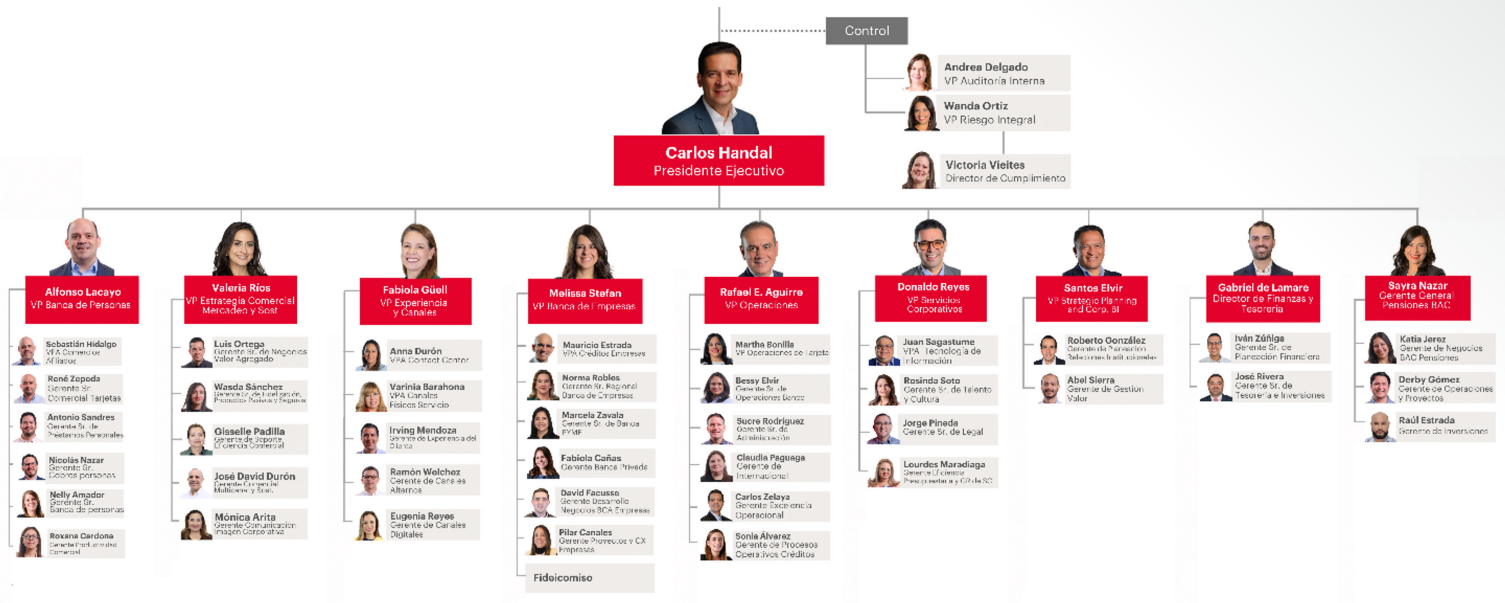
Alejandro Guardia Lachner

Vocal Cuarto

Kenneth Rothe Panigua

Comisario

Equipo Gerencial



Resumen Macroeconómico

Según informe del Fondo Monetario Internacional (FMI), sobre las perspectivas de la economía mundial indica que para finales del 2025 cerrara un crecimiento estable de un 3.3%. La inflación general mundial se prevé que disminuya de un promedio anual del 4.1% en 2025 al 3.8% en 2026 y 3.4% en 2027, aunque en muchas regiones se mantiene elevada lo cual destaca la importancia de entender las dinámicas sectoriales y de calibrar la política monetaria de manera consecuente.

Para el 2025 las tasas de política monetaria reales se mantienen y por lo tanto sirven para enfriar la actividad económica y lograr que la inflación retorne a los niveles fijados en el programa monetario 2025-2026.

La inflación en los EUA en 2025 fue de 2.6% como resultado especialmente de los menores precios de los combustibles y de los vehículos, que ha compensado el continuo aumento en los costos de los servicios de vivienda, así como los mayores precios del transporte.

En la Zona Euro, se observa un bajo crecimiento económico, debido a la persistente debilidad en la actividad

industrial, particularmente en el sector manufacturero de Alemania e Italia; compensado en parte por la mejora en la actividad de servicios. La actividad económica en China en el transcurso del año ha sido apoyada por el crecimiento de las exportaciones.

En el caso de América Latina y el Caribe (ALC), la actividad se ha mantenido relativamente estable, apoyada por mercados laborales resilientes (principalmente en Brasil y México), pero atenuada por la disminución en el crecimiento de las exportaciones.

En Honduras referente a la inflación interanual se situó en 4.98% al cierre del 2025, superior que el promedio ponderado de inflación de los socios comerciales relevantes (1.98%). Esta se ubicó dentro del rango de tolerancia establecido por el BCH que se ubica en $4.0\% \pm 1$ para 2025 y en $4.0\% \pm 1$ para el 2026, y manifestó una desaceleración interanual influenciada, además, por las medidas de política monetaria, cambiaria y fiscal establecidas por el Gobierno de la República y la Autoridad Monetaria, como lo detalla el informe de estabilidad financiera del Banco Central de Honduras (BCH).

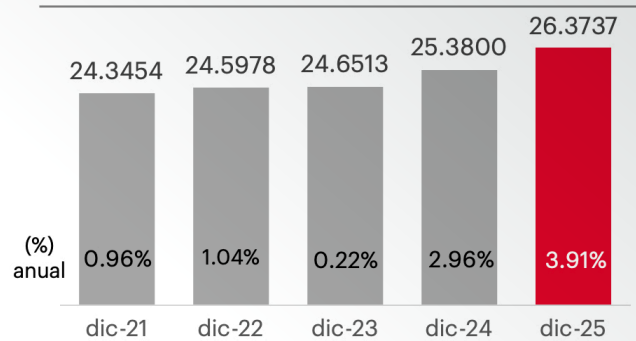
Debe destacarse que el gobierno sigue subsidiando el combustible, la energía eléctrica y controlando el precio de algunos alimentos de la canasta básica para lograr la inflación presentada.

Según Índice Mensual de Actividad Económica (IMAE) publicado por el Banco Central de Honduras (BCH), al cierre de noviembre 2025 la estabilidad y capacidad de adaptación de la economía hondureña se materializó con un crecimiento sostenido en la producción nacional de 3.7% de forma interanual, ubicándose dentro del rango establecido en la revisión del Programa Monetario 2025-2026.

Las actividades económicas que contribuyeron a este comportamiento fueron: intermediación financiera, comunicaciones, comercio, construcción privada, electricidad y agua; hoteles y restaurantes.

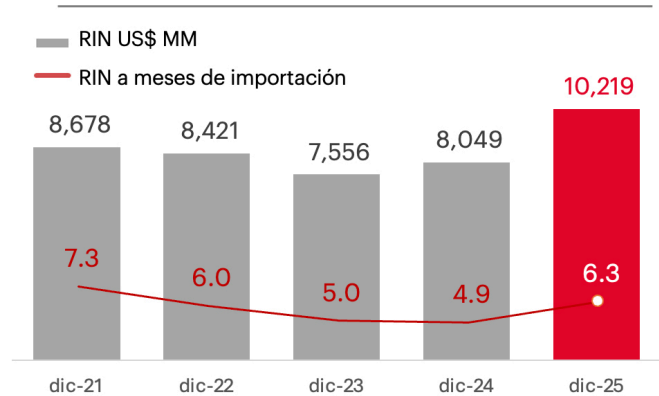
El tipo de cambio al 31 de diciembre de 2025 fue L26.3737 por US\$1.00, registrando una depreciación interanual de 3.92% (L0.9937 centavos).

Tipo de Cambio (precio compra) 1 USD = LPS



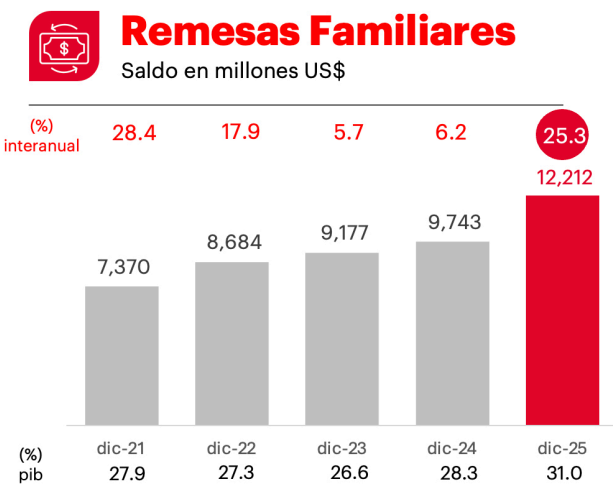
El saldo de las Reservas Internacionales (RIN) cerraron en US\$10,219.0 millones, superior en US\$2,170 millones al año 2024. Dicho incremento está directamente relacionado por compra neta de divisas; así mismo, por endeudamiento suscritos con organismos bilaterales y multilaterales.

Reservas Internacionales Saldo en millones US\$



Fuente: Banco central de Honduras

Otros factores fue el aumento en las exportaciones de café impulsadas por mejores precios en los mercados internacionales, un aumento del 25.0% en el flujo de remesas las cuáles alcanzaron un máximo histórico de USD 12,212 millones.



La deuda total del gobierno al cierre de octubre 2025 fue de US\$17,399.1 millones, conformándose por el saldo de la Deuda Externa con un monto de US\$10,223.2 millones representando un 58.8% comportamiento derivado por nuevos endeudamientos con el Fondo Monetario, Banco Mundial, BID, CAF, BCIE, entre otros. Y el saldo de la Deuda Interna fue de US\$7,175.9 millones representando un 41.2%, lo que equivale a 44.4% de la deuda total en relación al PIB, lo que representó un aumento de la relación deuda/PIB de 150 puntos base en comparación con las cifras a noviembre del año 2024.

Las perspectivas económicas para América Latina en 2026 indican un crecimiento moderado y sostenido, estimado en torno al 2.3% - 2.4% por organismos como la CEPAL, en un contexto global incierto. Honduras destaca con una proyección de crecimiento alta, situándose entre el 3.5% y 4.0% para 2026, impulsado por estabilidad macroeconómica y remesas, situándose como la tercera economía más dinámica de Latinoamérica.

La Gestión Financiera del año 2025 destacan por el continuo crecimiento de los activos productivos, destacándose las inversiones que aumenta en 47%, mientras que la cartera de préstamos lo hace en 7.0%. Ello justifica el incremento del 8.0% a nivel de los activos totales.



Gestión Financiera

La Gestión Financiera del año 2025 destacan por el continuo crecimiento de los activos productivos del Banco, destacándose las inversiones que aumentan en L 7,589 millones, +45%, mientras que la cartera de préstamos neta lo hace en L 4,629 millones, +5.0%. Ello justifica el incremento de L 10,949 millones, +8.0%, a nivel de los activos totales.

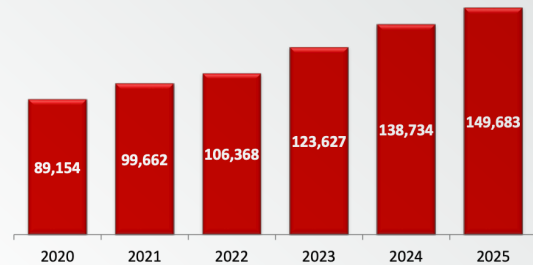
Dentro del Ranking Bancario cerramos con posiciones competitivas, tal como se muestra en el detalle a continuación:

Posicionamiento de BAC		
Rubro	dic-25	dic-24
Activos Totales	4	3
Cartera de Préstamos	3	3
Depósitos Totales	4	3
Utilidades	2	2
Capital y Reservas	3	3

ACTIVOS

El Sistema Bancario Nacional cerró el año 2025 con Activos Totales de L990,152 millones, mostrando un crecimiento del 8.6% con respecto al año 2024, destacando que la cartera de préstamos neta aumenta 3.6%, o L 21,854, mientras que el Banco supera ese porcentaje considerando el 5.0% de crecimiento antes indicado.

ACTIVOS TOTALES NETOS DE BAC HONDURAS
(Millones de Lempiras)



Importante mencionar, que los activos productivos de BAC Honduras representaron el 83.8% de los activos totales (81.6% en 2024), compuestos por la cartera de préstamos y las inversiones en instrumentos financieros que se tienen principalmente en la Secretaría de Finanzas, Banco Central de Honduras y Gobierno de Estados Unidos.

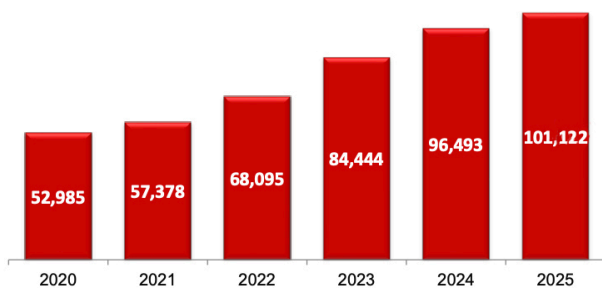
Cartera de Préstamos Neta

La Cartera de Préstamos neta del Sistema Bancario Nacional cerró el 2025 con un monto total de L635,455 millones, con un crecimiento de 3.6% en relación con el período anterior, el cual fue menor si lo comparamos con el crecimiento del 12.5% observado en el 2024.

En BAC Honduras cerramos con una cartera de préstamos neta de L101,122 millones presentando un crecimiento del 5.0%, mayor al registrado por el Sistema Bancario Nacional. Ello le permite al Banco mantener la tercera posición en el ranking medido por cartera neta de préstamos mostrando resiliencia ante un entorno país que afrontó diversos retos.

Durante el año 2025, se destaca el crecimiento de las carteras de préstamo de los siguientes segmentos: Vehículos, +8.2%; Hipotecario, +5.4%, Consumo, +5.3% y Tarjeta de Crédito, +3.2%. El portafolio de préstamos Corporativo observó un decrecimiento del 2.6% producto de una actividad moderada por parte del sector empresarial, anticipándose una reactivación durante el año 2026.

CARTERA DE PRÉSTAMOS NETA DE BAC HONDURAS
(Millones de Lempiras)

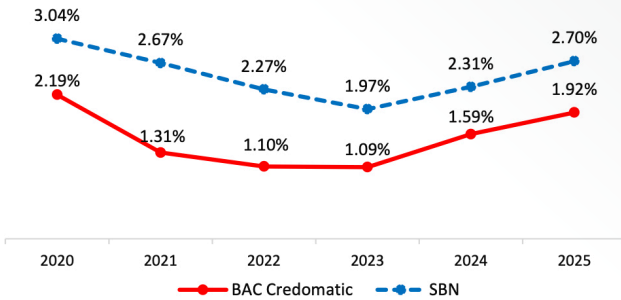


Calidad de la Cartera de Créditos

Al cierre del 2025, la mora de préstamos en el Sistema Bancario Nacional alcanzó el 2.70% (2.31% a Dic24). Nuestra institución BAC Honduras registra al 31Dic25 un indicador de morosidad del 1.92% (1.59% a Dic24) siendo inferior al promedio del sistema en 78 bps (72 bps a Dic24).

En general, el Sistema Financiero enfrentó un crecimiento en los indicadores de mora, principalmente entre los productos de consumo, ocasionado, entre otros factores, por el incremento en las tasas de interés en respuesta al aumento en el costo de fondos, particularmente aquel denominado en moneda nacional. En lo que respecta a la cobertura de reservas, cerramos el 2025 con 168% (186.0% a Dic24), por encima del límite mínimo requerido del 110.0%. En el siguiente cuadro mostramos el indicador de nuestra institución comparado con el promedio del Sistema Bancario Nacional:

INDICADOR DE MORA



Depósitos Totales

Al cierre del 2025, los depósitos del Sistema Bancario Nacional alcanzaron la cifra de L721,813 millones, para un crecimiento del 10.2% con relación al año anterior.

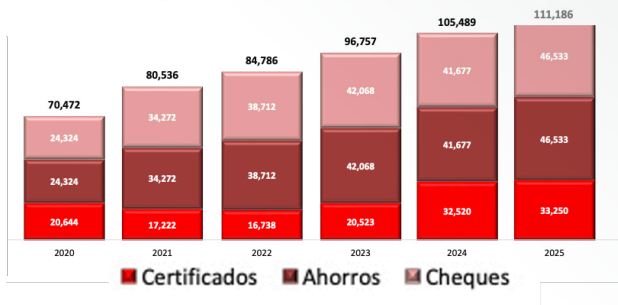
En BAC Honduras cerramos con una cartera de depósitos de 111,186 millones presentando un crecimiento del 5.4%, resaltando el crecimiento en cuentas de ahorro, las cuáles registran un aumento de L 4,855 millones, +11.7%. Mientras tanto, los depósitos a plazo reportan un incremento de L 730 millones, +2.2%, y las cuentas de cheques mejoran sus saldos en L 130 millones, +0.4%.

Durante el transcurso del año 2025, acontecieron varios eventos que incidieron en la composición de la cartera de depósitos. Las tasas de interés de los depósitos a plazo extendieron la tendencia al alza vislumbrada desde finales del año 2024 producto del

aumento en las tasas de referencia, principalmente en Lempiras (la Tasa de Política Monetaria del Banco Central de Honduras aumento en 275 bps durante el año 2024. Adicionalmente, se observaba una reducción en la liquidez disponible, lo que provocó el incremento en el precio de las captaciones a término. Por tanto, el Banco racionalizó su posición en este tipo de depósitos y moderar su impacto en el margen financiero. En el caso de los depósitos a la vista, su saldo al cierre del año 2025 prácticamente se mantiene con relación al período anterior por diversas razones: (1) preferencia de los clientes por depósitos a plazo en virtud del aumento en las tasas de interés y (2) con el aumento en los porcentajes de asignación en la subasta de divisas, uso de los fondos para la compra de dólares permitiendo a los clientes cumplir con obligaciones y compromisos en esta moneda. En contraste, las cuentas de ahorro se afianzan durante 2025 como la principal fuente de depósitos del público.

En el año 2025 la relación de los depósitos vista fue de 70.1% con respecto al total de depósitos (69.1% a Dic24), mayor al promedio presentado en el Sistema Financiero Nacional de 64.2%. Nuestra participación de mercado de los depósitos vista fue de 17%, manteniéndonos en el primer lugar en depósitos en cuentas de cheques.

DEPOSITOS DE BAC CREDOMATIC (Millones de Lempiras)



Obligaciones Bancarias y Otros Pasivos

El saldo de Obligaciones Bancarias se sitúa en L 21,744 millones representando un incremento de L3,574.6 millones, +16.4%. Al igual que aconteció durante el año 2024, las obligaciones con otras entidades financieras constituyen una de las principales fuentes de financiamiento del Banco, principalmente por condiciones favorables en términos de tasa de interés y plazo. El principal el incremento se presentó Préstamos Sectoriales, L2,603.4 millones, principalmente con la contratación de fondos del Régimen de Aportaciones Privadas (RAP) que permiten el financiamiento de hipotecas residenciales. También destacan los créditos y financiamientos bancarios con un aumento de L 1,835.3 millones y que incluyen los fondos provenientes de DEG por USD 36.0 millones con el propósito de impulsar el crecimiento sostenible, acelerar la transición energética y ampliar el acceso al crédito para pequeñas y medianas empresas (pymes) en el país.

Patrimonio

Al cierre de diciembre de 2025, el patrimonio de los accionistas asciende a L14,665 millones, compuesto de la siguiente manera:

Patrimonio de BAC a Diciembre 2025 (millones de Lps)	
Capital	7,200
Utilidades Retenidas	5,161
Utilidad del Ejercicio	1,901
Patrimonio Restringido	103
Otros	300
Total	14,665

RESULTADO FINANCIERO

El año 2025 marca un hito para el Banco en términos de utilidad neta, alcanzando ésta los L 1,900 millones, la más alta de los últimos cinco años.

Durante el 2025, tanto el margen financiero, como las reservas para créditos dudoso recaudo fueron presionados, el primero por el aumento en el costo de los depósitos, y el segundo por mayores requerimientos de reservas en vista del aumento en el indicador de mora. Con el concurso y el compromiso de todos los colaboradores, se emprendieron diversas iniciativas permitiendo el aumento en las comisiones, así como la contención del gasto operativo, logrando con ello mejorar el desempeño del Banco en comparación a los resultados de 2024.

Gestión de Riesgos

Nuestro ROE cerró en 14.64% superior al promedio del sistema el cual se ubicó en 14.32%.

Ingresos Financieros

Los intereses ganados y otros ingresos financieros obtenidos en el 2025 fueron de L16,420.4 millones, superiores en 25.6% a los generados en el 2024. Este incremento se debió principalmente a la revisión automática de las tasas de interés al incrementar la tasa de de referencia que utiliza la fórmula aplicada por el Banco.

Ingresos por Comisiones

Los Ingresos por Comisiones obtenidos en el 2025 fueron de L5,324.7 millones, mayores en 26% a los generados el año anterior.

Egresos Financieros

El gasto financiero del año 2025 alcanzó los L 5,831.1 millones, o un incremento de 2,066 millones, +54.9%. La principal justificación estriba en el incremento de las tasas de interés sobre los depósitos a plazo, situación que también se manifestó en el resto del sistema financiero nacional.

Gasto Operacional

El Gasto Operacional para el 2025 fue de L13,145.3 millones superior en 22.1% al 2024.

En BAC Honduras planteamos, desde la base de nuestra estrategia corporativa, el compromiso con la gestión y el control de los riesgos; promoviendo la cultura y responsabilidad compartida en todas las actividades y niveles de la organización. Riesgo Integral, como área encargada de velar por los principales riesgos y mantenerlos dentro de los umbrales y apetito esperado, apoya gestionando los siguientes riesgos por medio de comités, en los cuales participan directores y ejecutivos clave de la institución, mismos que están agrupados de la siguiente manera:

- Riesgo de Crédito
- Riesgo de Lavado de Activos y Financiamiento al Terrorismo
- Riesgos Financieros
- Riesgo Operativo
- Riesgo Reputacional
- Riesgo Legal
- Riesgo de Proveedores
- Riesgo de Tecnología
- Riesgo de Ciberseguridad

Para asegurar que la Gestión de Riesgos alcance los resultados esperados, la Presidencia Ejecutiva, Vicepresidencias, Gerentes, Subgerente, Jefes y Unidades Funcionales son evaluados mediante un Balance Score Card (BSC) conforme a un plan anual, herramienta que permite fortalecer y dar seguimiento al desempeño de acuerdo con los objetivos y actividades establecidas.

Principios Corporativos sobre la Gestión Integral de Riesgos

En BAC Honduras tenemos una estructura a nivel corporativo robusta, la cual apoya y da directrices a la gestión de riesgos. Para la institución, es muy importante el involucramiento de la Administración Superior por su papel relevante en la aprobación y revisión de políticas y procedimientos de administración de riesgos, para una adecuada toma de decisiones.

Dentro de los Principios Corporativos de la Gestión Integral de Riesgos, se detallan los siguientes:

1. Independencia de la función de la Vicepresidencia de Riesgo Integral respecto a las áreas de Negocios.
2. Involucramiento de los órganos de gobierno y de la Alta Gerencia en la toma de decisiones.
3. Definición de atribuciones y responsabilidades.
4. Control y gestión de riesgos integrados a través de una estructura corporativa con alcance de todo riesgo, todo negocio y toda geografía.

El modelo de gestión y control de riesgos está basado en las tres líneas de defensas, con el fin de organizar las responsabilidades de todas las áreas de la organización frente a la administración de los riesgos.



PRINCIPALES RESULTADOS POR RIESGO

Riesgo de Crédito

Para el año 2025, continuamos manteniendo una adecuada gestión del riesgo de crédito, siendo éste un riesgo relevante para la institución, estableciendo controles e indicadores que permiten mitigar cualquier impacto. Entre los principales indicadores relacionados al riesgo de crédito, se detallan los siguientes:

- Crecimiento de cartera neta 5.0%
- Índice de mora 1.92%
- Reserva Regulatoria a Cartera en Mora: 168%

Riesgo de Liquidez y de Mercado

En BAC Honduras gestionamos el riesgo de liquidez, mercado y solvencia mediante el monitoreo y la implementación de políticas y procedimientos que permiten garantizar que la institución cumpla con las exigencias de requerimientos regulatorios, con las necesidades de capital de trabajo y con probables salidas de efectivo por obligaciones financieras con el público.

Al cierre del 2025, mantenemos una sólida posición de liquidez e inversiones.

El Indicador de Cobertura de Liquidez (Tier 1) es el principal indicador utilizado a nivel interno para el monitoreo diario del estado de la liquidez el cual cerró en un nivel favorable del 33.0% a diciembre 2025.

En complemento al Tier 1, existen otros indicadores de alerta temprana que, en conjunto, componen la Nota Global de Liquidez los cuales se encuentran dentro del umbral y apetito deseado cerrando con una nota global de 95.3%. También cerramos el año con un Índice de Solvencia, en Honduras conocido como Índice de Adecuación de Capital (IAC) de 13.24%, por arriba del umbral regulatorio de 12.5% señal de nuestra fortaleza y crecimiento sostenible y orgánico de la operación, sin utilización de deuda subordinada.

Riesgo Operativo

Para una adecuada gestión del riesgo operativo utilizamos metodologías, herramientas y sistemas que ayudan a identificar, medir, controlar y monitorear este riesgo. Se consideran además, riesgos afines tales como: riesgo tecnológico, riesgo de seguridad de la información y riesgo de continuidad de negocios.

Los riesgos identificados se monitorean por cada una de las Unidades Funcionales o Departamentos conforme al apetito de riesgo definido por su probabilidad y severidad, el cual se ajusta anualmente, de acuerdo con el análisis estadístico.

Los riesgos relevantes se actualizan anualmente y se valida el diseño y la ejecución de sus controles, no encontrando desviaciones de fondo. El indicador global de riesgo operativo cerró a diciembre 2025 en 99%.

En relación con el riesgo de Ciberseguridad, durante el año 2025 se llevó a cabo la mitigación de brechas en controles tecnológicos y la depuración del modelo de riesgo, mediante la baja de servidores fuera de alcance. Como resultado de esta acción se logró la eliminación de 82 servidores, lo que constituye una gestión efectiva de mitigación y contribuye a la reducción del nivel de exposición de la organización.

La gestión de este indicador se presenta en el Comité de Riesgo Integral. A diciembre de 2025 se encuentran dentro del umbral y apetito deseado, cerrando con una nota global de 97.5%.

En relación con el riesgo de Tecnológico, durante el año 2025 se avanzó en la evaluación de los controles de TI, con el objetivo de verificar su efectividad y alineación con los estándares de seguridad establecidos. Así mismo, se trabajó en la actualización y depuración de la matriz de riesgo tecnológico, consolidando las cifras al cierre de diciembre.

La gestión de este indicador se presenta en el Comité de Riesgo Integral. A diciembre de 2025, su umbral y apetito se encuentra dentro de los umbrales deseados, cerrando con una nota global de 94.4%.

Respecto a la gestión de Continuidad de Negocio, durante el año 2025, se desarrollaron actividades orientadas a fortalecer la capacidad de respuesta de la organización, seguimiento de incidentes de TI, diseño y ejecución del plan transversal de continuidad, actualización de procedimientos de continuidad para servicios críticos, bajo el alcance de la documentación PreBIAS, BIAS; consolidando así la cobertura y robustez del modelo de continuidad.

La gestión de este indicador se presenta en el Comité de Riesgo Integral. A diciembre de 2025, su umbral y apetito se encuentra dentro de los umbrales deseados, cerrando con una nota global de 97.4%.

Gestión del Riesgo de Proveedor

Para nuestra institución, la gestión del riesgo de proveedores es fundamental, ya que ellos suministran activos y servicios críticos necesarios para el adecuado funcionamiento de la organización.

Durante el año, se llevó a cabo la actualización y el seguimiento de los proveedores que prestan servicios críticos, con énfasis en las evaluaciones de Cumplimiento, Seguridad de la Información y/o Continuidad de Negocios, como resultado, el indicador global de riesgo de proveedores cerró en 99.6% al mes de diciembre de 2025.



Riesgo de Prevención de Lavado de Activos y Financiamiento del Terrorismo

En BAC Honduras mitigamos el Riesgo de Lavado de Activos con la aplicación de las leyes y normativa prudencial vigente, así como de las políticas corporativas de Prevención de Lavado de Activos y Financiamiento del Terrorismo. Damos seguimiento periódico a indicadores relevantes en los Comités de Cumplimiento y en Junta Directiva, por medio de un tablero de indicadores claves en el cual se evalúan cuatro secciones generales: gestión del riesgo, detección del riesgo, prevención del riesgo y supervisión.

Principales actividades:

- Actualización de la Matrices de Riesgos.
- Revisión de controles.
- Ejecución de los planes de capacitación.
- Atención de los monitoreos transaccionales.
- Reporte al Regulador de operaciones sospechosas.
- Actualización de clientes de alto riesgo.

El resultado a diciembre de 2025 del sistema de administración del riesgo de lavado de activos y financiamiento del terrorismo fue de **99.4%**.

Riesgo Reputacional

El seguimiento de este riesgo es sumamente relevante, ya que mide la imagen y el prestigio de nuestra Institución; y busca potenciar el crecimiento, siendo este un activo intangible de alto valor.

Durante el año 2025, se dio seguimiento a los indicadores de reputación: índice de percepción (RRSS), gestión de reputación comunicación y vocería e indicadores de reputación.

Los indicadores de riesgo reputacional, gestionados de manera oportuna, han permitido que tanto el cliente interno como externo perciban a BAC de manera positiva.

Riesgo Ambiental y Social

En BAC Honduras contamos con un análisis de Riesgo Ambiental y Social el cual consiste en identificar, evaluar, mitigar, dar seguimiento y controlar el riesgo ambiental y social generado por los clientes en sus actividades con enfoque de desarrollo sostenible, con la finalidad de minimizar las probabilidades de que las instituciones asuman pérdidas en sus operaciones por deficiencias en la gestión Ambiental y Social del cliente; así como, para mitigar los impactos adversos en las personas y en el ambiente.

Respecto a la gestión de este riesgo en el año 2025, se efectuó lo siguiente: Actualización de la política de riesgo ambiental y social enfocados en dar cumplimiento a lo establecido en la norma Gestión de Riesgo Ambiental y Social

aplicable a las Institución del Sistema Financiero de la Comisión de Bancos y socializar la actualización de la política con las diferentes áreas involucradas dentro de la Institución.

Estados Financieros Auditados

Presentamos nuestros Estados Financieros al 31 de Diciembre de 2025 que fueron auditados por KPMG con una opinión limpia sobre los mismos.

BANCO DE AMÉRICA CENTRAL HONDURAS, S. A.
(Tegucigalpa, Honduras)
Estado de situación financiera
31 de diciembre de 2025
(Expresado en lempiras)

	2025	2024
Activo:		
Disponible	L 20,461,094,446	22,414,399,308
Inversiones financieras		
Entidades oficiales	19,141,654,183	8,923,012,319
Acciones y participaciones	50,700,583	50,396,236
Otras inversiones	4,894,918,480	7,570,998,605
Rendimientos financieros por cobrar	241,380,421	209,141,809
Estimación por deterioro acumulado	(5,000,000)	(18,728,712)
Total inversiones, netas	<u>24,323,653,667</u>	<u>16,734,820,257</u>
Préstamos e intereses		
Vigentes	97,691,135,414	93,174,793,459
Atrasados	531,063,610	357,370,421
Vencidos	296,811,064	227,744,372
Refinanciados	3,622,230,111	3,769,801,421
En ejecución judicial	816,681,759	574,914,776
Total préstamos	<u>102,957,921,958</u>	<u>98,104,624,449</u>
Rendimientos financieros a cobrar	880,391,507	787,735,676
Estimación por deterioro acumulado	(2,716,591,422)	(2,399,621,229)
Préstamos e intereses, netos	<u>101,121,722,043</u>	<u>96,492,738,896</u>
Cuentas por cobrar	2,679,843,656	2,109,030,901
Activos mantenidos para la venta, netos	115,100,483	121,791,198
Inversiones en acciones y participaciones	-	1,089,013
Propiedad, mobiliario y equipo		
Activos físicos	1,536,108,086	1,452,269,433
Menos depreciación acumulada	(839,661,784)	(825,665,126)
Propiedad, mobiliario y equipo, neto	<u>696,446,302</u>	<u>626,604,307</u>
Otros activos, netos	285,157,821	234,008,472
Total activo	<u>L 149,683,018,418</u>	<u>138,734,482,352</u>
Activos contingentes	<u>L 37,579,256,438</u>	<u>33,122,916,427</u>
Total activos más contingentes	<u>L 187,262,274,856</u>	<u>171,857,398,779</u>

BANCO DE AMÉRICA CENTRAL HONDURAS, S. A.
(Tegucigalpa, Honduras)
Estado de situación financiera
31 de diciembre de 2025
(Expresado en lempiras)

	2025	2024
Pasivo:		
Depósitos		
Cuentas de cheques	L 31,030,258,074	30,900,279,598
De ahorro	46,532,614,857	41,677,354,472
A plazo	33,249,756,101	32,520,123,825
Otros depósitos	259,834,027	237,342,611
Costo financiero por pagar	<u>113,551,741</u>	<u>153,767,342</u>
Total depósitos	<u>111,186,014,800</u>	<u>105,488,867,848</u>
Obligaciones bancarias		
Préstamos sectoriales	7,784,007,347	5,180,561,991
Créditos y obligaciones bancarias	5,934,144,738	4,098,885,867
Costo financiero por pagar	<u>117,403,602</u>	<u>110,812,824</u>
Total obligaciones bancarias	<u>13,835,555,687</u>	<u>9,390,260,682</u>
Cuentas por pagar	795,342,745	1,514,660,338
Provisiones	2,087,789,031	1,916,136,493
Otros pasivos	<u>7,113,218,675</u>	<u>7,264,594,711</u>
Total pasivo	<u>135,017,920,938</u>	<u>125,574,520,072</u>
Patrimonio neto		
Capital primario	7,200,000,000	6,700,000,000
Capital complementario:		
Aportes patrimoniales no capitalizados	300,000,000	-
Utilidades no distribuidas	5,161,065,981	4,536,014,298
Utilidad del ejercicio	<u>1,900,694,933</u>	<u>1,816,289,183</u>
Total capital complementario	<u>7,361,760,914</u>	<u>6,352,303,481</u>
Patrimonio restringido	<u>103,336,566</u>	<u>107,658,799</u>
Total patrimonio	<u>14,665,097,480</u>	<u>13,159,962,280</u>
Total pasivo y patrimonio	L <u>149,683,018,418</u>	<u>138,734,482,352</u>
Pasivos contingentes	L <u>37,579,256,438</u>	<u>33,122,916,427</u>
Total pasivos y patrimonio más contingentes	L <u>187,262,274,856</u>	<u>171,857,398,779</u>

BANCO DE AMÉRICA CENTRAL HONDURAS, S. A.

Estado de resultado integral

Año terminado el 31 de diciembre de 2025

(Expresado en lempiras)

	2025	2024
Productos financieros:		
Intereses	L 16,420,445,823	13,070,113,862
Comisiones	3,341,514,550	2,594,045,131
Pérdida en venta de activos financieros	(152,903)	(1,461,340)
Otros ingresos	696,666,017	469,871,619
	<u>20,458,473,487</u>	<u>16,132,569,272</u>
Gastos financieros:		
Intereses	5,831,099,811	3,764,855,801
Comisiones	338,942,513	307,767,826
	<u>6,170,042,324</u>	<u>4,072,623,627</u>
Utilidad financiera	14,288,431,163	12,059,945,645
Productos por servicios:		
Ganancias en venta de activos y pasivos	51,419,079	54,174,443
Arrendamientos operativos	443,640	472,946
Servicios diversos	1,234,857,985	1,115,090,890
	<u>1,286,720,704</u>	<u>1,169,738,279</u>
Gastos operacionales:		
Gastos de administración	6,608,988,673	5,842,526,756
Pérdidas por cambios en el valor razonable de activos y pasivos	-	2,567,575
Deterioro de activos financieros	4,183,505,499	2,773,351,886
Depreciaciones y amortizaciones	191,100,993	182,999,932
Provisiones	1,324,093,459	1,185,348,186
Gastos diversos	837,569,424	775,731,414
	<u>13,145,258,048</u>	<u>10,762,525,749</u>
Utilidad de operación	2,429,893,819	2,467,158,175
Ingresos y (gastos) no operacionales	135,393,317	83,401,863
Utilidad antes del impuesto sobre la renta	2,565,287,136	2,550,560,038
Impuesto sobre la renta y aportación solidaria	664,592,203	734,270,855
Utilidad neta	<u>1,900,694,933</u>	<u>1,816,289,183</u>
Ajustes por valoración integral		
Utilidad en venta de activos con financiamiento:		
Activos eventuales	(4,322,233)	1,985,473
Otra (pérdida) utilidad integral del periodo	(4,322,233)	1,985,473
Utilidad integral total	<u>L 1,896,372,700</u>	<u>1,818,274,656</u>

Productos Innovadores

Con el objetivo de satisfacer y superar las expectativas de nuestros clientes, durante el 2025 se lanzaron productos innovadores que se describen a continuación:

Pagos sin contacto con Banca Móvil

En 2025, BAC Honduras potencia sus productos digitales integrando sus tarjetas de crédito y débito a Apple Pay, Google Pay (Google Wallet), Garmin y Fitbit en dispositivos con NFC, permitiendo pagos sin contacto, más rápidos y seguros. Esta solución facilita la digitalización de tarjetas, eliminando el uso de plástico físico y ofreciendo promociones exclusivas.



APIs BAC

Una conexión directa con el Banco que permite a los clientes corporativos el acceso a sus estados de cuenta de tesorería, realizar pagos instantáneos a proveedores o planillas y recibir actualizaciones inmediatas desde los sistemas de su empresa optimizando el control de la liquidez.

Tarjeta de Crédito Diunsa Visa

A través de una alianza estratégica, BAC y Diunsa ofrecen su tarjeta de marca compartida que surge con el objetivo de ofrecer una experiencia de compra innovadora y adaptada al estilo de vida de cada cliente, combinando la solidez financiera de BAC con la amplia variedad de productos que Diunsa ofrece a sus clientes.

Finanzas Verdes

Créditos con tasas preferenciales para empresas o personas que aplican prácticas sostenibles en sus operaciones.

Red de Alianzas Internacionales

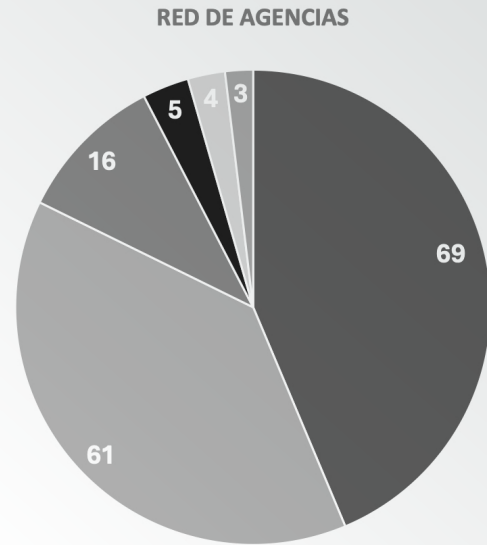
- Banco Latinoamericano de Exportación, S.A. (BLADEX)
- Bank of America, N.A.
- Bradesco Bank
- BTG Pactual
- Citibank, N.A.
- Commerzbank, AG
- Commodity Credit Corporation (CCC)
- DEG (Deutsche Investitions- und Entwicklungsgesellschaft mbH)
- Inter-American Investment Corporation (BID Invest)
- JP Morgan Chase Bank, N.A.
- Standard Chartered Bank, N.A.
- Wells Fargo Bank, N.A.



Red de Agencias

Con una amplia cobertura a nivel nacional, consolidamos nuestra presencia dentro del mercado con 158 de puntos de servicio entre ellos Agencias, Autobancos, Ventanillas, Rapibancos, Agencias Digitales y la banca en línea en

www.baccredomatic.com/es-hn



- Ventanilla
- Agencia
- Autobanco
- Agencia Digital
- Centro de Negocios
- Rapibanco

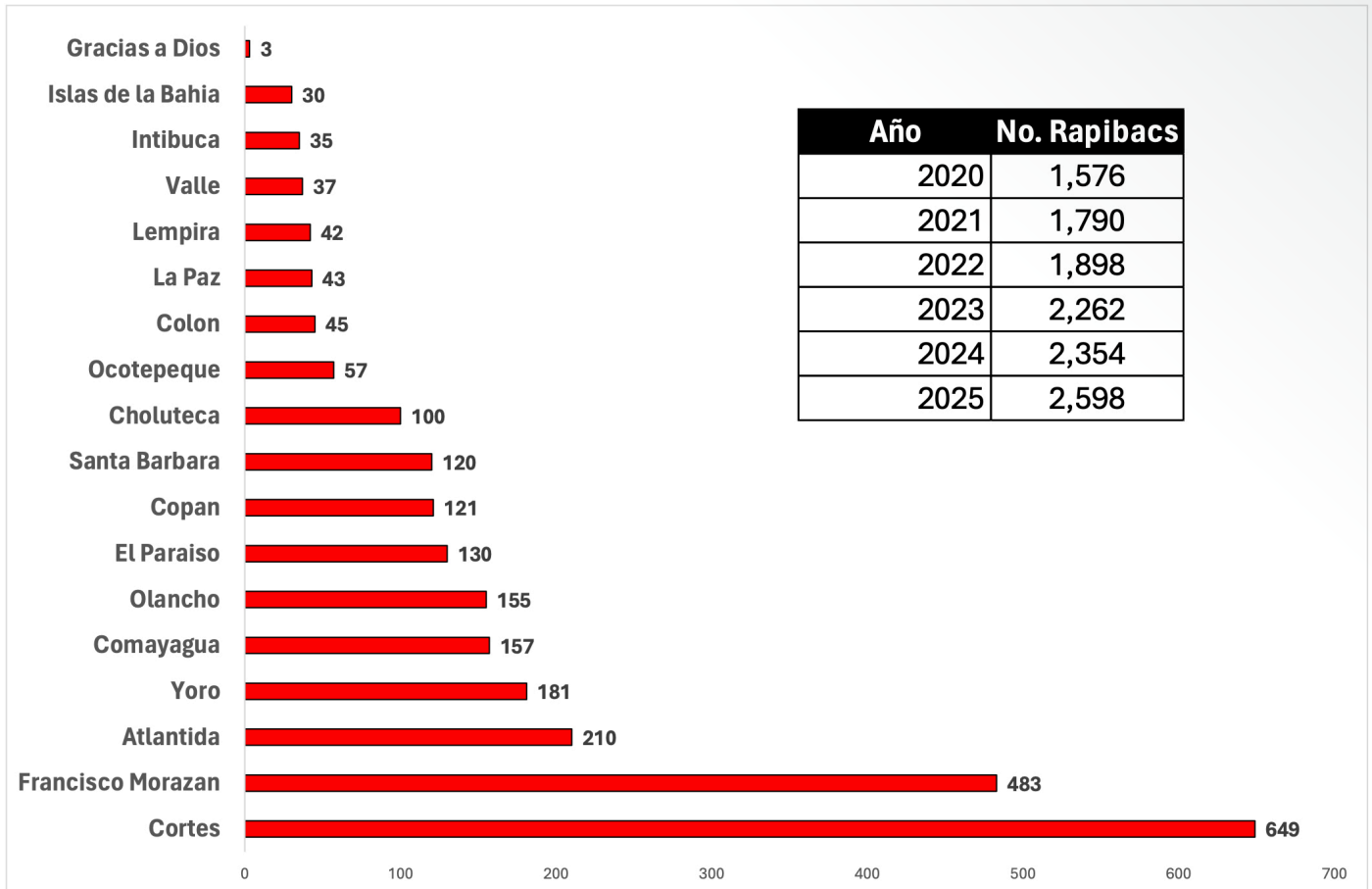
Grupo	Zona Centro	Zona Norte	Total
+ Ventanilla	32	37	69
+ Agencia	29	32	61
+ Autobanco	7	9	16
+ Agencia Digital	5		5
+ Centro de Negocios	3	1	4
+ Rapibanco	3		3
Total	79	79	158





RAPIBAC

Así mismo contamos 2,598 puntos de RapiBAC un servicio corresponsal no bancario con una amplia red de comercios afiliados al programa que se puede encontrar en supermercados pequeños, farmacias, ferreterías, gasolineras, entre otros comercios.



Año	No. Rapibacs
2020	1,576
2021	1,790
2022	1,898
2023	2,262
2024	2,354
2025	2,598

Opinión de Auditores Independientes



KPMG, S. DE R. L.

Col. Palmira, 2da. calle, 2da. ave., No.417
Apartado 3398
Tegucigalpa, Honduras, C.A.

Teléfono: (504) 2238-2907, 2238-5605
(504) 2238-2106
Email: HN-FMkpmgtgu@kpmg.com

Informe de los Auditores Independientes

A la Junta Directiva y Asamblea de Accionistas de
Banco de América Central Honduras, S. A.

Opinión

Hemos auditado los estados financieros de Banco de América Central Honduras, S. A. ("el Banco"), que comprenden el estado de situación financiera al 31 de diciembre de 2025 y los estados de resultado integral, de cambios en el patrimonio y de flujos de efectivo por el año terminado en esa fecha y notas, que incluyen un resumen de las políticas contables materiales y otra información explicativa.

En nuestra opinión, los estados financieros adjuntos presentan razonablemente, en todos los aspectos materiales, la situación financiera de Banco de América Central Honduras, S.A., al 31 de diciembre de 2025 y su desempeño financiero y sus flujos de efectivo por el año terminado en esa fecha, de conformidad con normas, procedimientos y disposiciones de contabilidad emitidas por la Comisión Nacional de Bancos y Seguros de la República de Honduras (la Comisión), descritas en la nota 2 a los estados financieros.

Base para Opinión

Hemos llevado a cabo nuestra auditoría de conformidad con las Normas Internacionales de Auditoría (NIA). Nuestras responsabilidades de acuerdo con dichas normas se describen más adelante en la sección *Responsabilidades de los Auditores en la Auditoría de los Estados Financieros* de nuestro informe. Somos independientes del Banco, de conformidad con el Código Internacional de Ética para Profesionales de la Contabilidad del Consejo de Normas Internacionales de Ética para Contadores (incluyendo las Normas Internacionales de Independencia) (Código de Ética del IESBA) junto con los requerimientos de ética que son relevantes a nuestra auditoría de los estados financieros en la República de Honduras, y hemos cumplido las demás responsabilidades de ética de conformidad con estos requerimientos y con el Código de Ética del IESBA. Consideramos que la evidencia de auditoría que hemos obtenido es suficiente y apropiada para ofrecer una base para nuestra opinión.

Asunto Clave de la Auditoría

El asunto clave de la auditoría es aquel asunto que, según nuestro juicio profesional, ha sido lo más significativo en nuestra auditoría de los estados financieros del periodo corriente. Este asunto ha sido identificado en el contexto de nuestra auditoría de los estados financieros en su conjunto, y en la formación de nuestra opinión sobre ellos, y no expresamos una opinión por separado sobre dicho asunto.

1

© 2026 KPMG, S. de R.L., sociedad de responsabilidad limitada hondureña y firma miembro de la organización mundial de KPMG de firmas miembros independientes afiliadas a KPMG International Limited, una compañía privada inglesa limitada por garantía. Todos los derechos reservados. Prohibida la reproducción parcial o total sin la autorización expresa y por escrito de KPMG.

Estimación por deterioro acumulado para préstamos e intereses
Véanse las notas 3 (g), 5 y 8 a los estados financieros

Asunto Clave de la Auditoría

La estimación por deterioro acumulado para préstamos e intereses es considerada el asunto más significativo, ya que requiere de la Gerencia del Banco, la aplicación de juicios y el uso de supuestos subjetivos incluyendo el impacto de la pandemia Covid-19, de acuerdo con los criterios de evaluación y clasificación para los préstamos y los porcentajes mínimos de provisión requeridos por la Comisión Nacional de Bancos y Seguros de la República de Honduras (CNBS) para cada categoría según Resoluciones GEE No.004/09-01-2025, GEE 766/11-12-2025 y GRD 186/29-03-2022. La cartera de préstamos bruta más intereses a cobrar representan el 69% del total de activos del Banco. La estimación por deterioro acumulado para préstamos e intereses comprende las reservas para préstamos individualmente evaluados (grandes deudores comerciales) y préstamos colectivamente evaluados (pequeños deudores comerciales, vivienda y consumo).

Según la normativa en mención, la estimación por deterioro acumulado para préstamos e intereses se determina mediante la aplicación de porcentajes preestablecidos a cada deudor según su calificación crediticia, la cual considera para los grandes deudores comerciales los días de mora de los créditos, la capacidad de pago del deudor, su comportamiento de pago histórico y su entorno económico y para los deudores no comprendidos en la clasificación de grandes deudores comerciales, es decir consumo, vivienda y pequeños deudores comerciales, la calificación crediticia se basa en la morosidad. Los elementos a considerar como base de cálculo para constituir la provisión son; el saldo del crédito, de cada deudor, los intereses corrientes y las operaciones contingentes, neto de las garantías elegibles como mitigadores de riesgo, conforme los porcentajes de mitigación establecidos en la normativa indicada.

Responsabilidades de la Administración y de los Responsables del Gobierno Corporativo por los Estados Financieros

La Administración es responsable de la preparación y presentación razonable de los estados financieros de conformidad con normas, procedimientos y disposiciones de contabilidad emitidas por la Comisión Nacional de Bancos y Seguros de la República de Honduras, y del control interno que la Administración considere necesario para permitir la preparación de estados financieros que estén libres de errores materiales, debido a fraude o error.

Como el Asunto fue Atendido en la Auditoría

Nuestros procedimientos de auditoría incluyeron:

- Efectuamos pruebas sobre el diseño y la eficacia de los controles que utiliza la Administración del Banco para el cálculo de la morosidad de la cartera de créditos.
- Efectuamos pruebas de detalle sobre una muestra de préstamos de grandes deudores comerciales para verificar que la calificación crediticia asignada por el Banco es razonable según los criterios de la normativa, para lo cual examinamos los expedientes de crédito de dichos clientes y otra información con el objetivo de confirmar los acuerdos contractuales de pago y si la Administración cumplió con la obtención de la información mínima requerida, los análisis requeridos por la normativa de la capacidad de pago del deudor, la mora, su comportamiento de pago histórico y su entorno económico, así como con la valorización de las garantías que pueden ser utilizadas como mitigadores del riesgo de crédito. Este procedimiento incluyó la revisión del avalúo efectuado por expertos externos para la valorización de las garantías.
- Efectuamos nuestras pruebas sobre la integridad y exactitud de los datos de la cartera de préstamos y probamos los días de morosidad, incluyendo la cartera de préstamos de pequeños deudores comerciales vivienda y consumo para verificar la categoría asignada a estos deudores.
- Finalmente, con base a los resultados de nuestras pruebas y considerando los elementos y porcentajes de provisión mínima requerida por la CNBS en la normativa vigente, recalculamos la provisión mínima y verificamos que esté cubierta por el saldo del libro mayor de la estimación por deterioro acumulado para préstamos e intereses.



En la preparación de los estados financieros, la Administración es responsable de la evaluación de la capacidad del Banco para continuar como negocio en marcha, revelando, según corresponda, los asuntos relacionados con negocio en marcha y utilizando la base contable de negocio en marcha a menos que la Administración tenga la intención de liquidar el Banco o de cesar sus operaciones, o bien no exista otra alternativa que proceder a hacerlo.

Los responsables del Gobierno Corporativo son responsables de la supervisión del proceso de información financiera del Banco.

Responsabilidades de los Auditores en la Auditoría de los Estados Financieros

Nuestros objetivos son obtener una seguridad razonable de si los estados financieros en su conjunto están libres de errores materiales, debido a fraude o error, y emitir un informe de auditoría que contenga nuestra opinión. Seguridad razonable es un alto grado de seguridad, pero no garantiza que una auditoría realizada de conformidad con las NIA siempre detecte un error material cuando existe. Los errores pueden deberse a fraude o error y se consideran materiales si, individualmente o en conjunto, puede preverse razonablemente que influyan en las decisiones económicas que los usuarios toman basándose en estos estados financieros.

Como parte de una auditoría de conformidad con las NIA, aplicamos nuestro juicio profesional y mantenemos una actitud de escepticismo profesional durante toda la auditoría. También:

- Identificamos y evaluamos los riesgos de errores materiales en los estados financieros, debido a fraude o error, diseñamos y ejecutamos procedimientos de auditoría para responder a dichos riesgos y obtenemos evidencia de auditoría suficiente y apropiada para proporcionar una base para nuestra opinión. El riesgo de no detectar un error material debido a fraude es más elevado que en el caso de un error material debido a error, ya que el fraude puede implicar colusión, falsificación, omisiones deliberadas, manifestaciones intencionadamente erróneas o la elusión del control interno.
- Obtenemos conocimiento del control interno relevante para la auditoría con el fin de diseñar procedimientos de auditoría que sean adecuados en función de las circunstancias y no con la finalidad de expresar una opinión sobre la eficacia del control interno del Banco.
- Evaluamos lo adecuado de las políticas contables aplicadas, la razonabilidad de las estimaciones contables y la correspondiente información revelada por la Administración.
- Concluimos sobre lo adecuado de la utilización, por la Administración, de la base contable de negocio en marcha y, basados en la evidencia de auditoría obtenida, concluimos sobre si existe o no una incertidumbre material relacionada con hechos o con condiciones que pueden generar dudas significativas sobre la capacidad del Banco para continuar como negocio en marcha. Si concluimos que existe una incertidumbre material, se requiere que llamemos la atención en nuestro informe de auditoría sobre la correspondiente información revelada en los estados financieros o, si dichas revelaciones no son adecuadas, que expresemos una opinión calificada. Nuestras conclusiones se basan en la evidencia de auditoría obtenida hasta la fecha de nuestro informe de auditoría. Sin embargo, hechos o condiciones futuros pueden ser causa de que el Banco deje de ser un negocio en marcha.
- Evaluamos la presentación global, la estructura y el contenido de los estados financieros, incluida la información revelada, y si los estados financieros representan las transacciones y hechos subyacentes de un modo que logran la presentación razonable.

Nos comunicamos con los responsables del Gobierno Corporativo en relación con, entre otras cuestiones, el alcance y el momento de realización de la auditoría planificada y los hallazgos significativos de la auditoría, incluyendo cualquier deficiencia significativa del control interno que identificamos en el transcurso de nuestra auditoría.



De los asuntos comunicados a los responsables del Gobierno Corporativo, determinamos aquel asunto que fue de mayor significancia en la auditoría de los estados financieros del período actual y es por lo tanto el asunto clave de la auditoría. Describimos este asunto en nuestro informe de los auditores a menos que la ley o la regulación impidan la divulgación pública acerca del asunto o cuando, en circunstancias extremadamente raras, determinamos que un asunto no deba ser comunicado en nuestro informe porque las consecuencias adversas de hacerlo podrían razonablemente esperar que superen los beneficios de interés público de dicha comunicación.

KPMG



13 de febrero de 2026

